
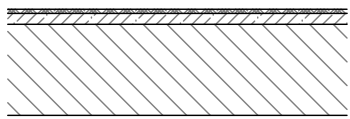
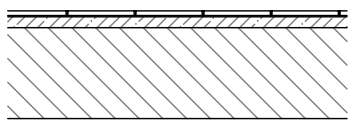


SKLADBY A NAVRŽENÉ TLOUŠTKY JEDNOTLIVÝCH MATERIÁLŮ BUDOU PŘÍPADNĚ
UPRAVENY DLE SKUTEČNOSTÍ ZJIŠTĚNÝCH PŘI SEJMUTÍ STÁVAJÍCÍCH
VRSTEV BĚHEM STAVBY!


NÁZVY MATERIÁLŮ A PRVKŮ UVEDENÉ V PD NEJSOU PRO DODAVATELE STAVBY
ZÁVAZNÉ A MOHOU BÝT NAHRAZENY JINÝMI VÝROBKY STEJNÝCH NEBO
LEPŠÍCH VLASTNOSTÍ.

VEDOUCÍ PROJEKTANT: Ing. Petr Skřípský	<div>STAPRO - Skřípský s.r.o. projekční kancelář kpt. Jaroše 37, 680 01 Boskovice tel.: 516 454 077, mob.: 602 564 089 e-mail: skripsky@tiscali.cz, IČ: 02001152</div>	
ZODPOVĚDNÝ PROJEKTANT: Ing. František Skřípský		
VYPRACOVALA: Ing. Edita Soukupová		
INVESTOR: Město Boskovice, Masarykovo náměstí 4/2, 680 01 Boskovice		
STAVEBNÍ ÚPRAVY ČÁSTI MĚSTSKÉHO ÚŘADU PRO MĚSTSKOU POLICII, MASARYKOVO NÁMĚSTÍ č.p. 3, BOSKOVICE III. ETAPA parc.č. st.1, k.ú. Boskovice	Č.Z.: 1/2020	DPS (III. ETAPA)
	DAT.: 9/2022	FOR.: 3xA4
VÝPIS SKLADEB	STAVEBNÍ ČÁST	D.1.6

VÝPIS SKLADEB PODLAH

Ozn.	Schéma	Popis
Po1		<p><u>SKLADBA PODLAHY – KRYTINA: VINYL</u></p> <ul style="list-style-type: none"> – NOVÉ VINYLOVÉ LAMELY PRO VYSOCE ZÁTĚŽOVÉ PROVOZY NA SPC DESCE (NÁŠLAPNÁ VRSTVA 0,55 MM, SYSTÉM ZÁMKU CLICK, VČETNĚ 1,5 MM PROTIHLUKOVÉ PODLOŽKY) 5,5 mm – VYROVNÁVACÍ SAMONIVELAČNÍ STĚRKA asi 30 mm – PENETRACE – STÁVAJÍCÍ PODKLADNÍ VRSTVY PODLAHY (PO ODSTRANĚNÍ NYNĚJŠÍCH KRYTIN)
Po2		<p><u>SKLADBA PODLAHY – KRYTINA: KERAMICKÁ DLAŽBA</u></p> <ul style="list-style-type: none"> – KERAMICKÁ DLAŽBA DO LEPIDLA 14 mm – HYDROIZOLAČNÍ ASFALTOVÁ STĚRKA (POUZE VE VLHKÝCH PROSTORÁCH JAKO SPRCHA, WC) – VYROVNÁVACÍ SAMONIVELAČNÍ STĚRKA asi 20 mm – PENETRACE – STÁVAJÍCÍ PODKLADNÍ VRSTVY PODLAHY (PO ODSTRANĚNÍ NYNĚJŠÍCH KRYTIN) <p>DLAŽBA BUDE S POŽADOVANOU PROTISKLUZNOSTÍ DLE MÍSTA POUŽITÍ</p>
Po3		<p><u>SKLADBA SCHODIŠTĚ</u></p> <p>BUDE PONECHÁNA STÁVAJÍCÍ NÁŠLAPNÁ VRSTVA, DLE NUTNOSTI BUDOU VYSPRAVENY POUZE PROŠLAPANÉ ČÁSTI STUPŇŮ</p>
Po4		<p><u>SKLADBA PODLAHY – KRYTINA: VINYL</u></p> <p>PO DOKONČENÍ STAVEBNÍCH ÚPRAV BUDE STÁVAJÍCÍ KOBEREC ODSTRANĚN A BUDE POLOŽENA NOVÁ VINYLOVÁ PODLAHA (vinyl GTI MAX Connect, vinylové dílce 0267 Levante 635x635x6)</p>

VÝPIS SKLADEB PODHLEDŮ

Ozn.	Schéma	Popis
St1		<p><u>SKLADBA PODHLEDU – KAZETOVÝ</u></p> <ul style="list-style-type: none">– STÁVAJÍCÍ KONSTRUKCE STROPU VČETNĚ OMÍTKY– DUTINA PRO ROZVODY VODY, TOPENÍ A ELEKTRO– NOSNÝ ROŠT ZAVĚŠENÝ NA STROPNÍ KONSTRUKCI + MINERÁLNÍ KAZETY 600/600 TL. 15 mm <p>V PŘÍPADĚ DODATEČNÉHO POŽADAVKU NA ZVÝŠENÍ TEPELNÉ IZOLACE LZE NAD PODHLED POLOŽIT VOLNĚ ROZVINUTOU IZOLACI Z MINERÁLNÍ VATY V MAXIMÁLNÍ TLOUŠŤCE, KTEROU UMOŽNÍ PONECHANÝ VOLNÝ PROSTOR</p> <p>SPODNÍ LÍC BUDE OSAZEN DO VÝŠKY 3,0 m NAD ÚROVNÍ PODLAHY MÍSTNOSTI, NA WC DO VÝŠKY 2,6 m</p>
St2		<p><u>SKLADBA PODHLEDU – STÁVAJÍCÍ</u></p> <p>PONECHÁNO STÁVAJÍCÍ ŘEŠENÍ OMÍTNUTÍM + MÍSTNÍ VYSPRAVENÍ PO PROVEDENÍ NOVÝCH ROZVODŮ A NEROVNOSTÍ + PENETRACE + NOVÁ ŠTUKOVÁ FINÁLNÍ VRSTVA + VÝMALBA</p>